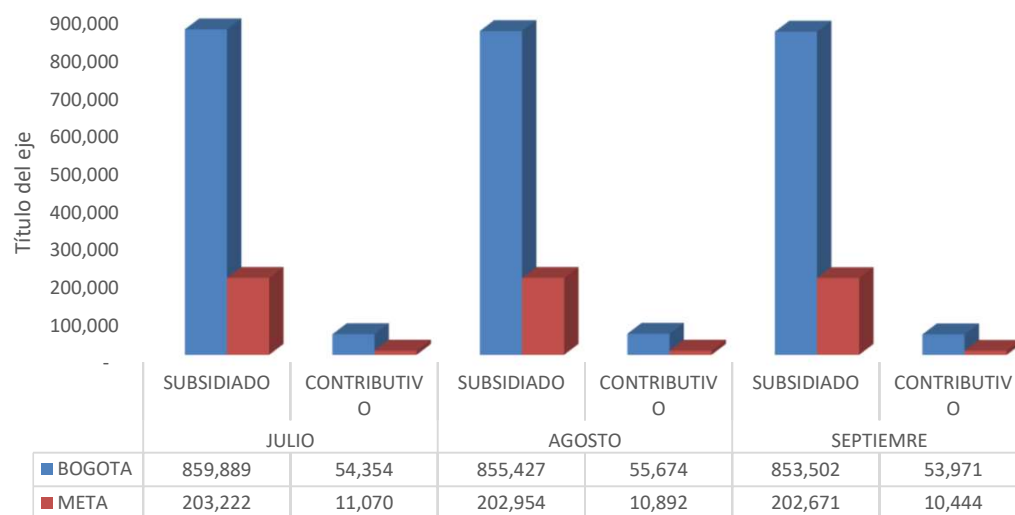


## COMPORTAMIENTO AFILIADOS TERCER TRIMESTRE 2019

SUCURSAL	JULIO		AGOSTO		SEPTIEMBRE	
	SUBSIDIADO	CONTRIBUTIVO	SUBSIDIADO	CONTRIBUTIVO	SUBSIDIADO	CONTRIBUTIVO
BOGOTA	859.889	54.354	855.427	55.674	853.502	53.971
META	203.222	11.070	202.954	10.892	202.671	10.444
TOTAL	1.063.111	65.424	1.058.381	66.566	1.056.173	64.415
<b>TOTAL AFILIADOS</b>	<b>1.128.535</b>		<b>1.124.947</b>		<b>1.120.588</b>	

Fuente BASE DE DATOS UNICA DE AFILIADOS BDUA - ADRES

### COMPORTAMIENTO AFILIADOS TERCER TRIMESTRE 2019



La población afiliada a CAPITAL SALUD EPSS esta distribuida en los departamentos de Bogotá y Meta, con una participación en régimen subsidiado del 94% y régimen contributivo 6%.

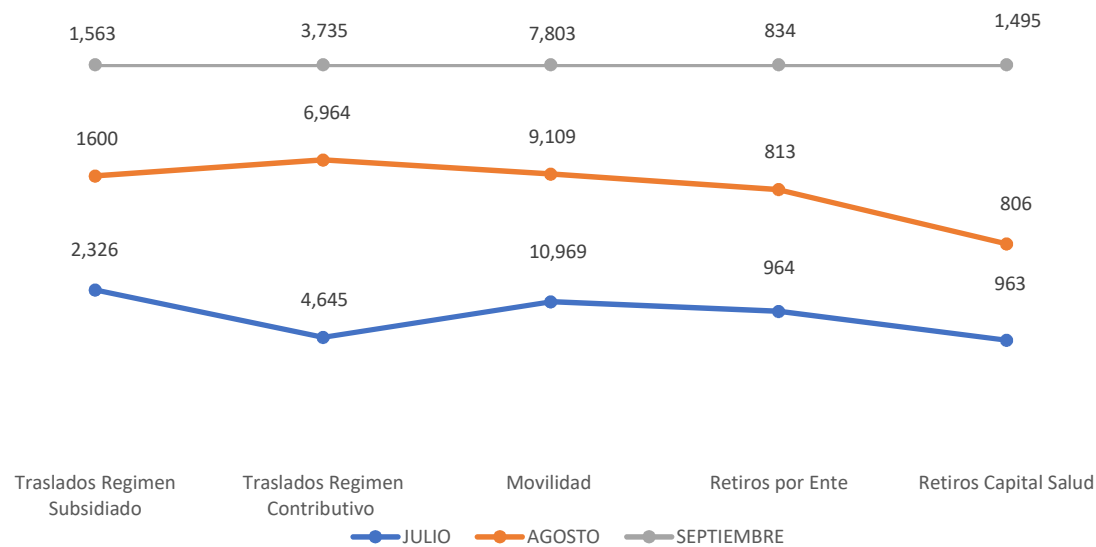
Se evidencia un promedio de afiliados de 1,124,690 para el tercer trimestre de 2019.

## COMPORTAMIENTO TRASLADOS Y RETIROS TERCER TRIMESTRE 2019

EGRESOS	Traslados Regimen Subsidiado	Traslados Regimen Contributivo	Movilidad	Retiros por Ente	Retiros Capital Salud
JULIO	2.326	4.645	10.969	964	963
AGOSTO	1600	6.964	9.109	813	806
SEPTIEMBRE	1.563	3.735	7.803	834	1.495

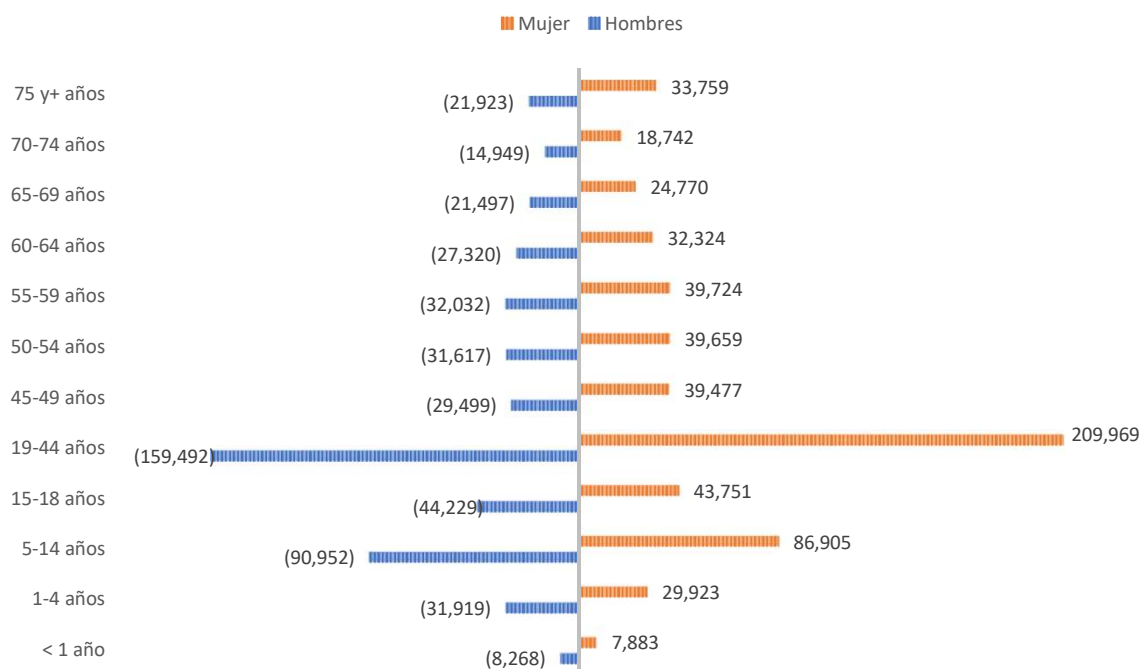
El promedio de afiliados que solicitan traslados para acceder a otra EPS corresponde al 1%, y usuarios que solicitan movilidad 1%, frente al total de los usuarios activos de la EPS.

### COMPORTAMIENTO DE TRASLADOS Y RETIROS TERCER TRIMESTRE 2019



## CARACTERIZACION POBLACIONAL

### PIRAMIDE POBLACIONAL TERCER TRIMESTRE 2019



El 54% de la población es de sexo femenino y el 46% corresponde al sexo masculino. El 33%, presenta una concentración por curso de vida en la adultez (19 a 44 años), el 16% hace referencia al ciclo de vida de la niñez (de los 5 a los 14 años).

## GRUPOS POBLACIONES

CÓDIGO POBLACION	DESCRIPCION DE LA POBLACION	jun-19			jul-19			ago-19		
		BOGOTA	META	%	BOGOTA	META	%	BOGOTA	META	%
5	Población con SISBEN	733.866	141.561	82,3%	732.807	142.438	82,7%	731.030	142.277	82,7%
9	Víctimas del conflicto armado interno	100.641	56.376	14,8%	99.957	55.186	14,7%	99.834	55.067	14,7%
1	Habitante de la calle	7.165	19	0,7%	6.731	28	0,6%	6.758	28	0,6%
17	Comunidades Indigenas	2.831	3.604	0,6%	2.880	3.648	0,6%	2.890	3.648	0,6%
2	Población infantil abandonada a cargo del Instituto Colombiano del Bienestar Familiar	4.457	494	0,5%	3.905	556	0,4%	3.929	556	0,4%
22	Personas en prisión domiciliaria a cargo del INPEC	3.660	150	0,4%	3.482	96	0,3%	3.429	94	0,3%
8	Población Desmovilizada y/o miembros del grupo armado ilegal que celebren acuerdos de paz con el Gobierno Nacional	1.634	955	0,2%	1.271	941	0,2%	1.268	941	0,2%
16	Adulto mayor en centros de protección	1.230	52	0,1%	1.179	52	0,1%	1.144	52	0,1%
25	Adolescentes y Jóvenes a cargo del ICBF en el sistema de responsabilidad penal para adolescentes	1.048	3	0,1%	1.014	2	0,1%	1.046	1	0,1%
14	Población reclusa a cargo de la entidad territorial	892	1	0,1%	739	-	0,1%	670	-	0,1%
10	Población infantil vulnerable bajo protección de instituciones diferentes al ICBF	611	1	0,1%	556	-	0,1%	570	-	0,1%
7	Discapacitados	-	-	0,0%	-	-	0,0%	-	-	0,0%
11	Programa en protección a testigos	340	2	0,0%	328	-	0,0%	343	-	0,0%
24	Migrantes Colombianos repatriados, que han retomado voluntariamente al país o han sido deportados o expulsados de territorio extranjero	207	-	0,0%	216	-	0,0%	226	-	0,0%
18	RROM (Gitano)	203	-	0,0%	205	-	0,0%	205	-	0,0%
15	Población rural no migratoria	797	3	0,1%	63	-	0,0%	63	-	0,0%
6	Menores desvinculados del conflicto armado bajo la protección del ICBF	76	2	0,0%	35	-	0,0%	35	-	0,0%
4	Creador o gestor cultural	67	-	0,0%	38	2	0,0%	38	2	0,0%
12	Población en centros psiquiátricos	12	-	0,0%	11	5	0,0%	11	5	0,0%
13	Población rural migratorio	50	-	0,0%	7	-	0,0%	8	-	0,0%
3	Madres Comunitaria	15	-	0,0%	3	-	0,0%	3	-	0,0%
19	Afrocolombianos	84	-	0,0%	-	-	0,0%	-	-	0,0%
23	Personas que dejen de ser madre comunitaria	2	-	0,0%	-	-	0,0%	-	-	0,0%
<b>TOTAL</b>		<b>859.888</b>	<b>203.223</b>	<b>100</b>	<b>855.427</b>	<b>202.954</b>	<b>100</b>	<b>853.500</b>	<b>202.671</b>	<b>100</b>

Dentro de la caracterización poblacional, el 82,7% corresponde a la población con SISBEN, el 14,7% Víctimas del conflicto armado, seguido de habitante de calle con 0,66%, demás poblaciones 2%.