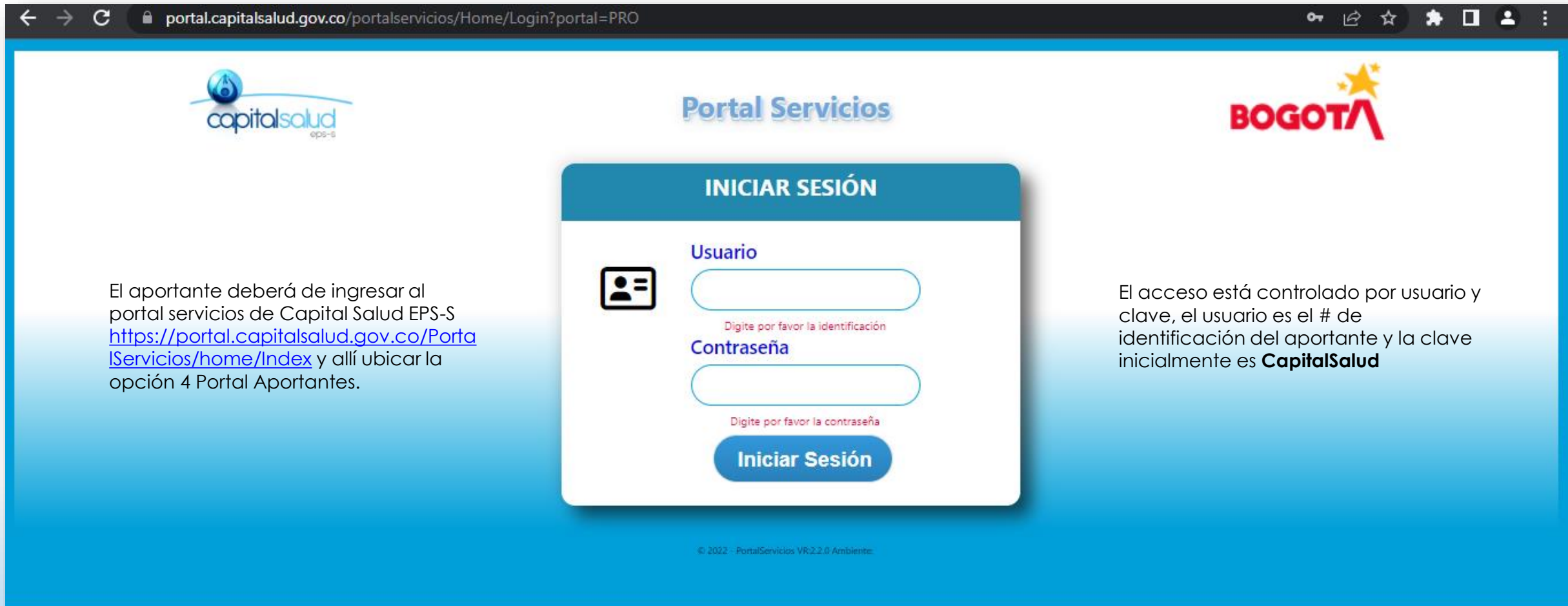


# Portal Aportantes

<https://portal.capitalsalud.gov.co/portalservicios/Home/Login?portal=PRO>

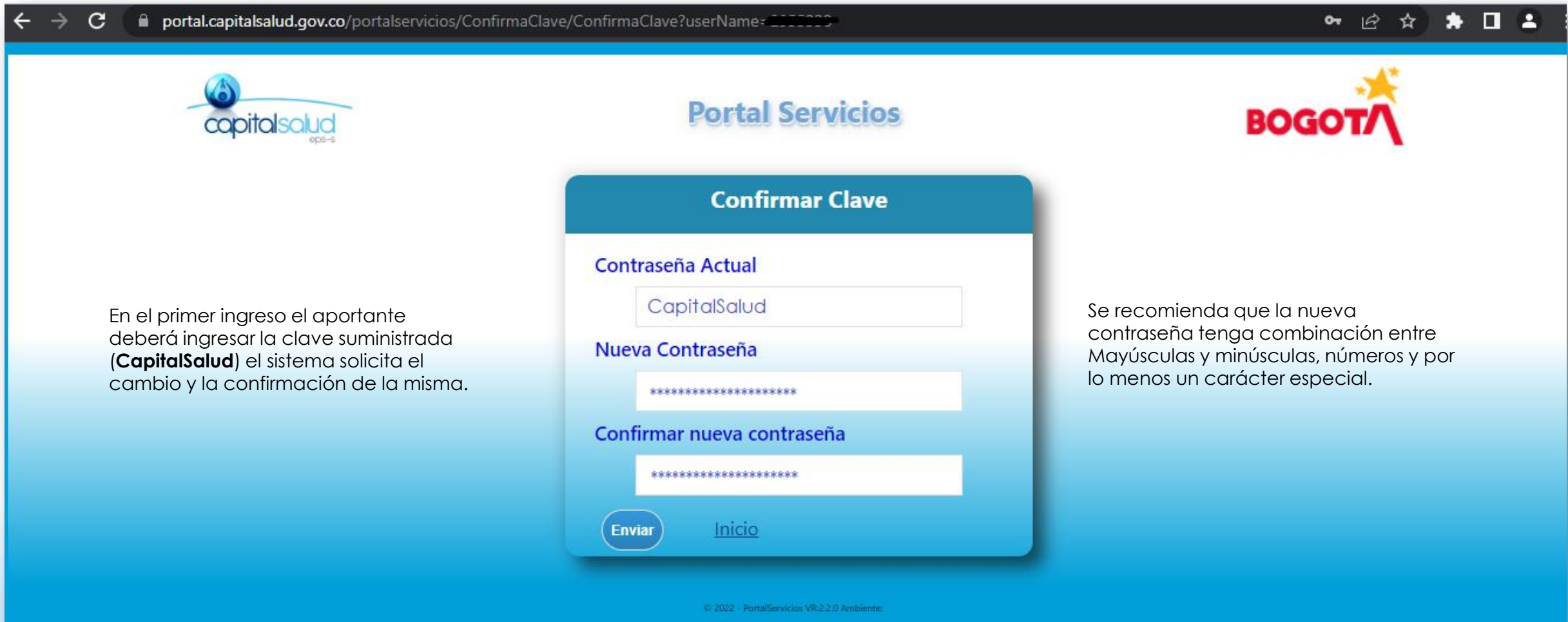


The screenshot shows a web browser window with the URL [portal.capitalsalud.gov.co/portalservicios/Home/Login?portal=PRO](https://portal.capitalsalud.gov.co/portalservicios/Home/Login?portal=PRO). The page features the Capital Salud logo on the left and the Bogotá logo on the right. The main heading is "Portal Servicios". The central focus is a login form titled "INICIAR SESIÓN" with a user icon. It contains two input fields: "Usuario" with a red error message "Digite por favor la identificación" and "Contraseña" with a red error message "Digite por favor la contraseña". A blue "Iniciar Sesión" button is at the bottom of the form. The footer of the page reads "© 2022 - PortalServicios VR2.2.0 Ambiente".

El aportante deberá de ingresar al portal servicios de Capital Salud EPS-S <https://portal.capitalsalud.gov.co/PortalServicios/home/Index> y allí ubicar la opción 4 Portal Aportantes.

El acceso está controlado por usuario y clave, el usuario es el # de identificación del aportante y la clave inicialmente es **CapitalSalud**

# Portal Aportantes



The screenshot shows a web browser window with the URL `portal.capitalsalud.gov.co/portalservicios/ConfirmaClave/ConfirmaClave?userName=XXXXXXXX`. The page header includes the Capital Salud logo and the Bogotá logo. The main content is a 'Confirmar Clave' form with three input fields: 'Contraseña Actual' (containing 'CapitalSalud'), 'Nueva Contraseña', and 'Confirmar nueva contraseña' (both containing masked characters). Below the form are 'Enviar' and 'Inicio' buttons. The page also features explanatory text on the left and right sides.

portal.capitalsalud.gov.co/portalservicios/ConfirmaClave/ConfirmaClave?userName=XXXXXXXX

capitalsalud eps-s

Portal Servicios

BOGOTÁ

### Confirmar Clave

Contraseña Actual

Nueva Contraseña

Confirmar nueva contraseña

Enviar Inicio


En el primer ingreso el aportante deberá ingresar la clave suministrada (**CapitalSalud**) el sistema solicita el cambio y la confirmación de la misma.

Se recomienda que la nueva contraseña tenga combinación entre Mayúsculas y minúsculas, números y por lo menos un carácter especial.

© 2022 - PortalServicios VR:2.2.0 Ambiente:

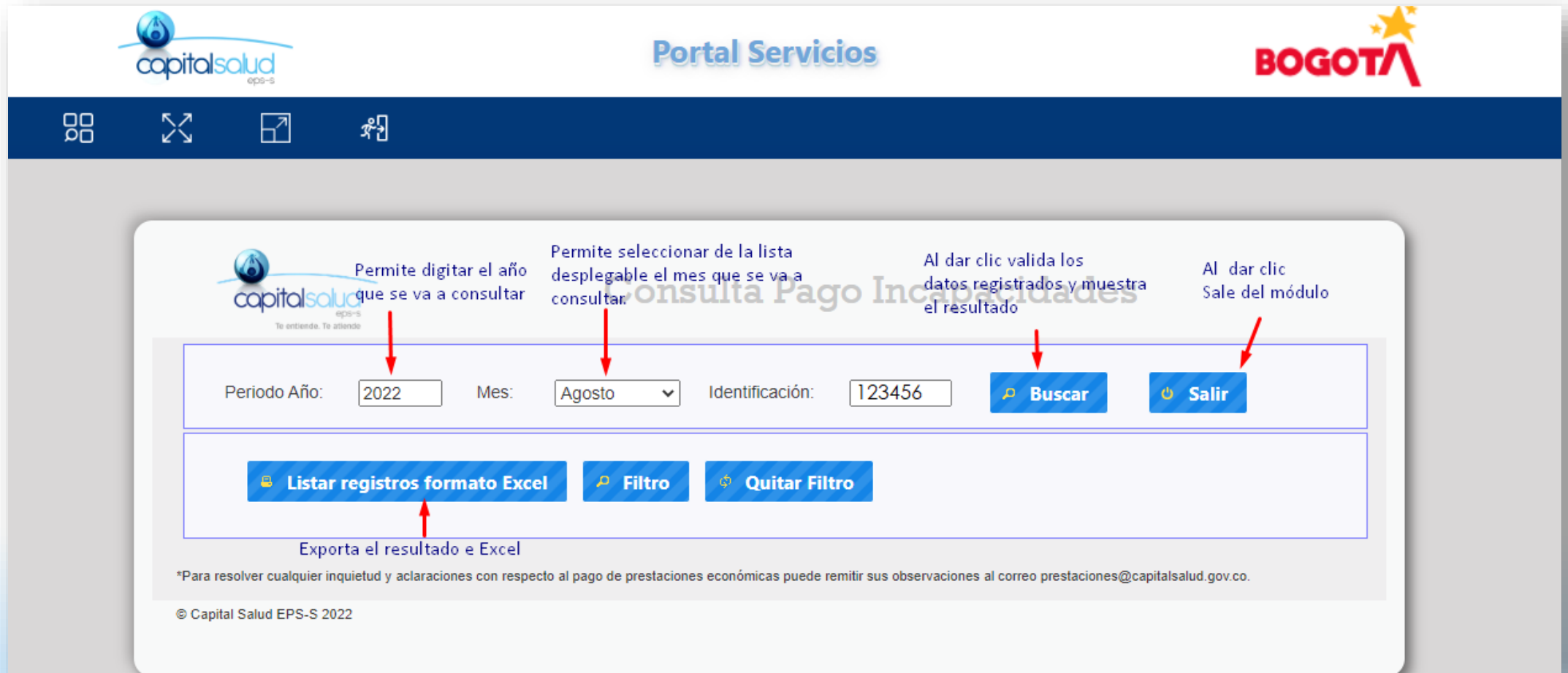
# Portal Aportantes

Al ingresar al Portal Aportantes, ubicar la opción Prestaciones Económicas y dar clic en Pago de incapacidades.



# Portal Aportantes

Una vez el aportante ingrese al módulo, tendrá una vista con las siguientes opciones.



The screenshot shows the 'Portal Servicios' interface for 'Consulta Pago Incapacidades'. The header includes the 'capitalsalud eps-s' logo and the 'BOGOTÁ' logo. A navigation bar contains icons for home, expand, zoom, and accessibility. The main content area features a search form with the following elements:

- Periodo Año:** A text input field containing '2022'. An annotation above it states: 'Permite digitar el año que se va a consultar'.
- Mes:** A dropdown menu showing 'Agosto'. An annotation above it states: 'Permite seleccionar de la lista desplegable el mes que se va a consultar'.
- Identificación:** A text input field containing '123456'.
- Buscar:** A blue button with a magnifying glass icon. An annotation above it states: 'Al dar clic valida los datos registrados y muestra el resultado'.
- Salir:** A blue button with a power icon. An annotation above it states: 'Al dar clic Sale del módulo'.

Below the search form, there are three buttons: 'Listar registros formato Excel', 'Filtro', and 'Quitar Filtro'. An annotation below the 'Listar registros formato Excel' button states: 'Exporta el resultado e Excel'.

At the bottom of the interface, there is a footer with the text: '\*Para resolver cualquier inquietud y aclaraciones con respecto al pago de prestaciones económicas puede remitir sus observaciones al correo prestaciones@capitalsalud.gov.co.' and '© Capital Salud EPS-S 2022'.